




KIRKKONUMMEN SEUDUN RESERVILÄISET ry
KYRKSLÄTTNEJDENS RESERVISTER rf
Kirkkonummi / Siuntio / Inkoo



Uudenmaan piirin SRA mestaruuskilpailu 2022
uudenmaan piirin SM karsinta n/2020,
Upinniemi 22.5.2022

Kilpailun organisaatio

Kilpailun johtaja	Ilkka Kervinen	040 511 6146
Ratamestari	Aarne Nurmi	040 773 2049
EA vastaava	Tuomas Oksanen	0400 704 466
PV:n valvoja	Kari Laaksonen	

Järjestävä yhdistys	Kirkkonummen Seudun Reserviläiset
Ampumaradat	Upinniemen varuskunta

Kilpailun ohjelma

Lauantai 21.5

klo 09.00-

Toimitsijakilpailu

Kokoontuminen ja käskynjako liikemaaliradalla.
Rastien rakentaminen ja toimitsijakilpailu

Sunnuntai 22.5

klo 9.30-
10.00
n. klo 16.00

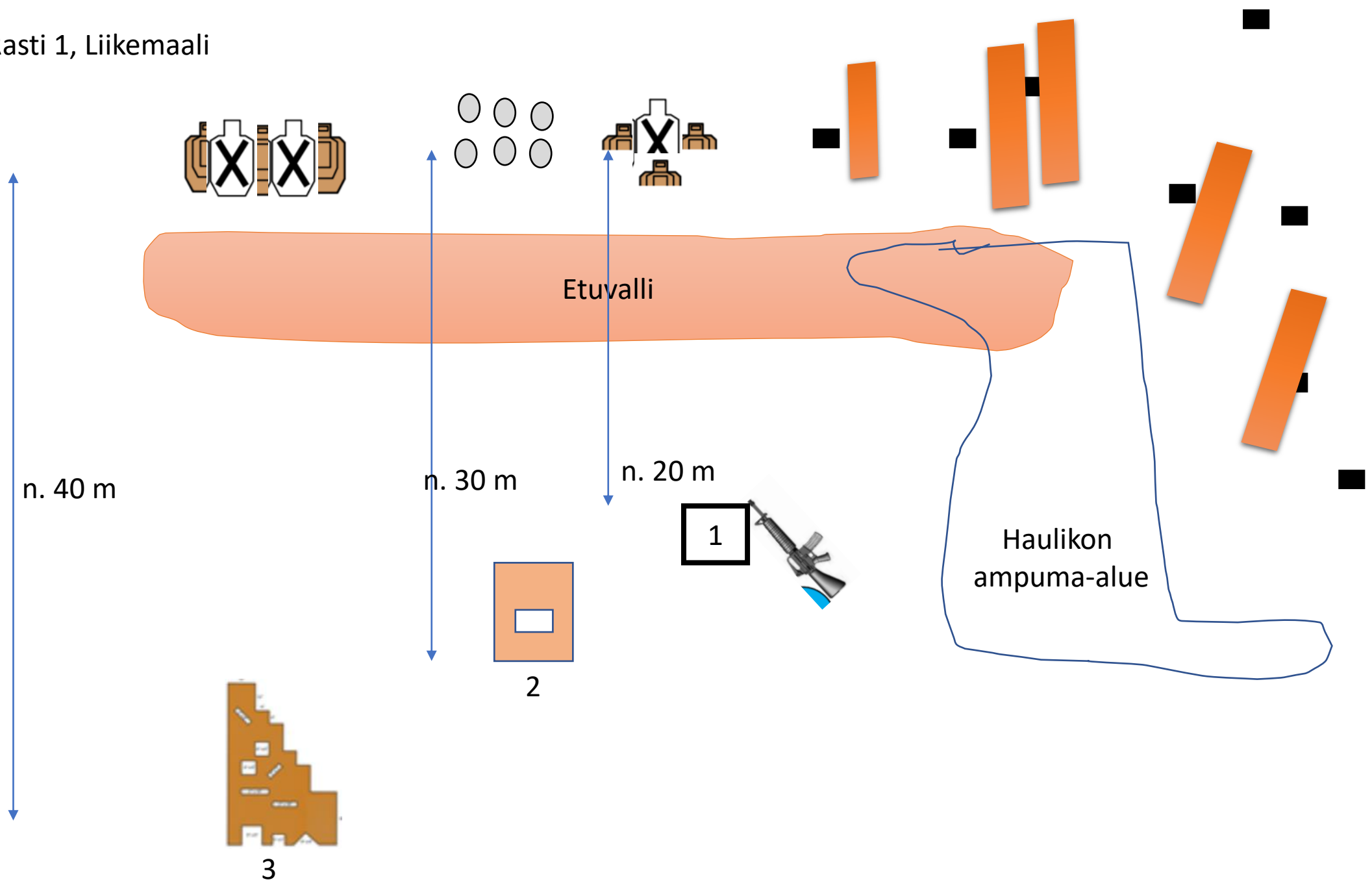
Pääkilpailu

Ilmoittautuminen kiväärirata 1. Kisamaksu 30 eur käteisellä!
Kilpailu alkaa, kun ilmoittautuminen on hoidettu.
Palkintojen jako, kun tulokset on laskettu.

Rastit

Rastit1, liikemaalirata kivääri/haulikkorasti.	18+8 lks
Rasti 2, kiväärirata 2 kiväärirasti.	18 lks
Rasti 3, kiväärirata 3 kiväärirasti.	24 lks
Rastit 4-5, pistoolirata, pistoolirastit	20+13 lks

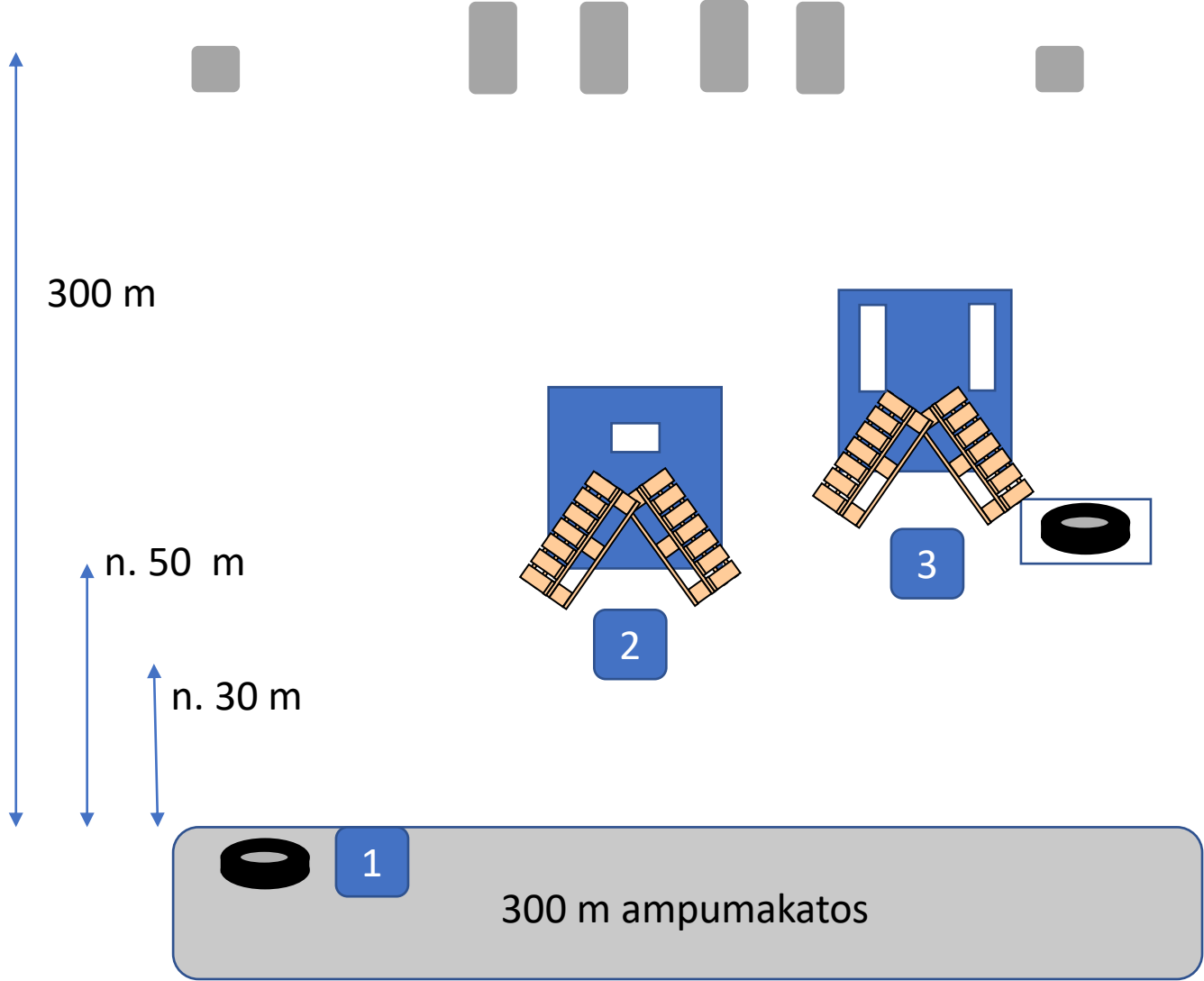
Rasti 1, Liikemaali



Rasti 1: Vara-ase käyttöön
Rastikuvaus: Käyttämäsi ase rikkoutuu, joudut turvautumaan vara-aseeseen.
Rastityyppi: Pitkä rasti.
Pistelaskutapa: Rajoittamaton
Asetyyppi: Kivääri/haulikko. **Haulikoko max 3mm.**
Taulut: 6 SRA-taulua, joista 3 ositettu sekä E/A-tilauja. 6 pahvilautasta (5 p) ja 8 peltiä (5 p).
Pisteet: Max. 130 pistettä.
Min. laukausmäärä: kivääri 18, haulikko 8.
Ampumaetäisyydet: 10-40 metriä.
Sektorit: Käsittelysektori: merkitty maastoon
Ampumasektori: merkitty maastoon, ampumavallin yläreuna.
Toiminta rastilla: Aloitus valitsemallasi aseella valitsemastasi ampumapaikasta/ampuma-alueelta.
Aloitusase ladattu ja varmistettu, normaalisti seisten.
Vara-ase merkityllä paikalla lipas kiinni/makasiini täytetty, patruunapesä tyhjä.
Äänimerkistä ammutaan:
- haulikolla pellit (8 kpl) merkityltä ampuma-alueelta.
- kiväärillä paikasta 1 ositetut taulut.
- kiväärillä paikasta 2 pahvilautaset (1 lks/pahvi) seinässä olevan aukon kautta.
- kiväärillä paikasta 3, seinän takaa SRA-tilaut. Seinästä saa ottaa tukea.
Asetta vaihdettaessa, aloitusase jätetään tyhjänä tai varmistettuna merkittyyn paikkaan.

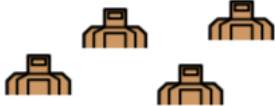
Rangaistukset: Väärästä paikasta väärään maalin ammuttu laukaus, toimintavirhe/laukaus.
Aloitusaseen jättäminen tehtäväkuvauksesta poiketen aiheuttaa hylkäyksen.
Peltien ampuminen kiväärillä aiheuttaa hylkäyksen.
Muut rangaistukset viimeisimmän SRA-sääntökirjan mukaan.

Rasti 2, Kivääri 2

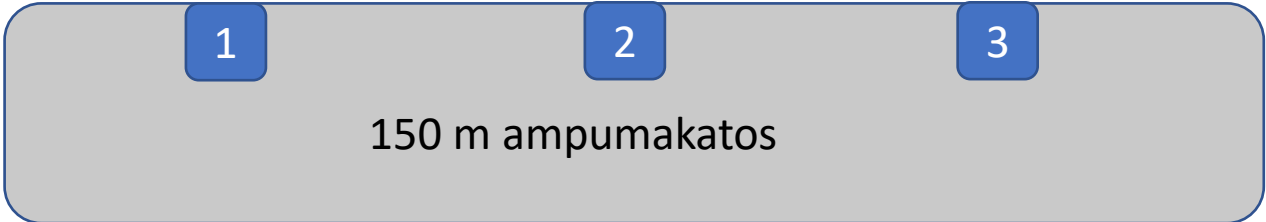


Rasti 2: Vararengas
Rastikuvaus: Partioauton rengas on puhjennut. Toimita vararengas etuvartioon. Matkalla joudut käyttämään kivääriäsi.
Rastityyppi: Pitkä rasti.
Pistelaskutapa: Rajoittamaton
Asetyyppi: Kivääri
Taulut: 6 jasteria (a' 10 p). Jasterit ammutaan kolmeen kertaan.
Pisteet: Max. 190 pistettä. Jasterit 180p, lisätehtävä 10p.
Min. laukausmäärä: 18
Ampumaetäisyydet: 250-300 metriä.
Sektorit: Käsittelysektori: merkitty maastoon
Ampumasektori: merkitty maastoon, ampumavallin yläreuna.
Toiminta rastilla: Kivääri ladattu ja varmistettuna normaalisti seisten haluamasi ampumapaikan takana.
Rengas ampumapaikassa 1.
Äänimerkistä ammutaan:
- jasterit paikasta 1
- jasterit paikasta 2
- jasterit paikasta 3
Ennen viimeistä laukausta on rengas siirrettävä ampumapaikalle 3, merkittyyn paikkaan (+10p).
Rangaistukset: Väärästä paikasta väärään maalin ammuttu laukaus, toimintavirhe/laukaus.
Renkaan siirtämättä jättäminen ampumapaikkaan 3, -20p.
Muut rangaistukset viimeisimmän SRA-sääntökirjan mukaan.

Rasti 3, Kivääri 3



SPOL taulut




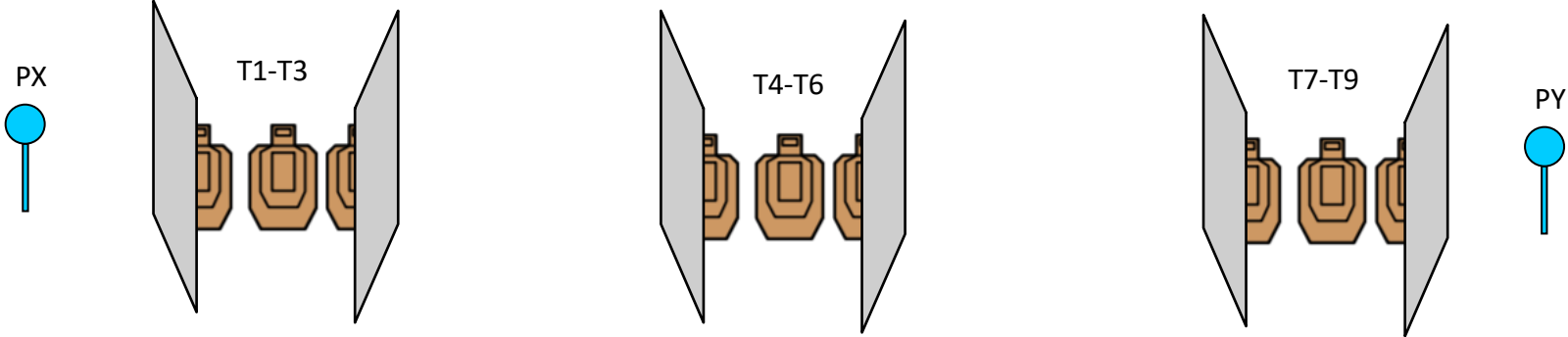
Rasti 3: Vaihtelevat maalit
Rastikuvaus: Havaitset epämääräisen joukkion aukean laidassa.
Tuhoat maalit eri ampumapaikkoja hyväksikäyttäen.

Rastityyppi: Pitkä rasti.
Pistelaskutapa: Rajoittamaton
Asetyyppi: Kivääri
Taulut: 8 SRA-taulua, joista 4 on ositettu ja 4 SPOL-taulua.
Pisteet: Max. 120 pistettä.
Min. laukausmäärä: 24
Ampumaetäisyydet: 150 metriä.
Sektorit: Käsittelysektori: merkitty maastoon
Ampumasektori: merkitty maastoon, ampumavallin yläreuna.

Toiminta rastilla: Kivääri lataamattomana lipas kiinnitettynä ampuja istuen penkillä ampumapaikan 1-3 kohdalla.
Äänimerkistä:
- paikasta 1 ammutaan MAKUULTA ositetut SRA-taulut
- paikasta 2 ammutaan POLVELTA (vähintään toinen polvi maassa), rakenteista EI saa ottaa tukea SRA-taulut
- paikasta 3 ammutaan PYSTYSTÄ, rakenteista EI saa ottaa tukea, SPOL-taulut.

Rangaistukset: Väärästä paikasta väärään maalin ammuttu laukaus, toimintavirhe/laukaus.
Väärällä tavalla (makuu/polvi/pysty) ammuttu laukaus, toimintavirhe/laukaus.
Muut rangaistukset viimeisimmän SRA-sääntökirjan mukaan.

Rasti 4, Pistoolirata



Rasti 4: Asekätkentä

Rastikuvaus: Olet kaivamassa esiin kätkemääsi vara-asetta, kun huomaat lähestyvän vihollispartion. Otat pistoolin laatikosta ja eliminoit esteiden takaa lähestyvät viholliset.

Rastityyppi: Pitkä rasti.

Pistelaskutapa: Rajoittamaton

Asetyyppi: Pistooli

Taulut: 9 SRA-taulua, 1 etenemisen estävä pelti (10p), 1 pelti (5p).

Pisteet: Max. 105 pistettä.

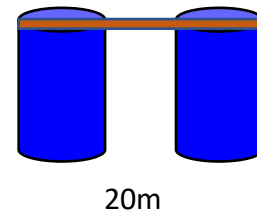
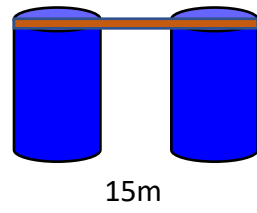
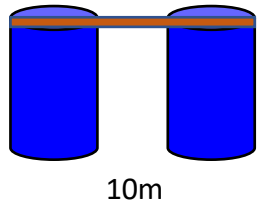
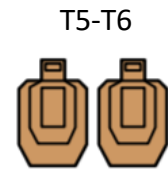
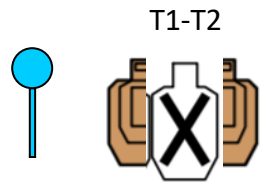
Min. laukausmäärä: 20.

Ampumaetäisyydet: 10-15 metriä.

Sektorit: Käsittelysektori: merkitty maastoon
Ampumasektori: merkitty maastoon, ampumavallin yläreuna.

Toiminta rastilla: Pistooli lataamattomana lipas irti sekä käytettävät lippaat laatikossa joko paikassa X tai Y. Laatikko haluamassasi paikassa, koskettaen aloitusalueen reunaa. Ampuja polviasennossa pitäen molemmin käsin kiinni lapiosta. Äänimerkistä ammut etenemisen estävän pellin PX (tai PY) ennen rikelinjan (aloituspaikka) ylittämistä.
Taulut T1-T9 ja pelti PY (tai PX) ammutaan merkityltä alueelta, sieltä mistä ne näkyvät.

Rangaistukset: Rangaistukset viimeisimmän SRA-sääntökirjan mukaan.



Rasti 5: Riman alta
Rastikuvaus: Ammu maalit tynnyrien välistä riman alitse.
Rastityyppi: Pikarasti.
Pistelaskutapa: Rajoittamaton
Asetyyppi: Pistooli
Taulut: 6 SRA-taulua, 1 pelti (5p).
Pisteet: Max. 65 pistettä.
Min. laukausmäärä: 13.
Ampumaetäisyydet: 10-20 metriä.
Sektorit: Käsittelysektori: merkitty maastoon
Ampumasektori: merkitty maastoon, ampumavallin yläreuna.
Toiminta rastilla: Aloitus pistooli ladattu ja varmistettu kotelossa normaalisti seisten, valitsemasi ampumapaikan takana.
Äänimerkistä ammut kohdalla olevat taulut ja pellin tynnyrien välistä riman alitse.
- 10m T1-T2 ja pelti
- 15m T3-T4
- 20m T5-T6
Rangaistukset: Rangaistukset viimeisimmän SRA-sääntökirjan mukaan.